

IMAGEN NO CONTRACTUAL

## DATOS DEL PRODUCTO

### CUERPO

El disipador está construido con aluminio extruido de primera fusión, no recuperado, aleación 6063. Eso asegura un óptimo intercambio de calor.

### ACABADO

La terminación superficial del producto está compuesta por pintura en polvo termo endurecible electrostática.

- Color Blanco
- Gran variedad de colores a pedido.

### ILUMINACION

Posee módulos de 20 ledes, marca NICHIA, de alta calidad.

- Modelo 40H015: Posee 40 ledes de 103 lm c/u con un total de 4.140 lúmenes.
- Modelo 60H015: Posee 60 ledes de 103 lm c/u con un total de 6.180 lúmenes.
- Modelo 80H015: Posee 80 ledes de 103 lm c/u con un total de 8.240 lúmenes.
- Ángulo de apertura:

- Simétrico 120°

- Temperatura del LED:

- 4000K (Blanco calido / luz calida)
- 4500K (Blanco Dia / luz neutra)

- Índice de reproducción de colores: 80

El sistema se conecta a red de 220v alterna.

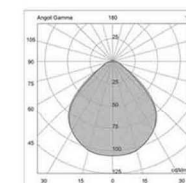
### PROTECCION

- Posee driver incorporado marca ITALAVIA
- Posee corrección de factor de potencia > 0.95
- Posee protección térmica, por cortocircuito y por sobrecarga
- Filtros de armónicos.
- Modelo IP 20.

### MODELOS DISPONIBLES


POTENCIAS		
MODELO	potencia [w]	lumen [lm]
40H015	<b>38</b>	<b>4.140</b>
60H015	<b>55</b>	<b>6.180</b>
80H015	<b>75</b>	<b>8.240</b>

### CURVA FOTOMÉTRICA



DIMENSIONES			
MODELO	A [mm]	B [mm]	C [mm]
40H015	<b>818</b>	<b>52</b>	<b>54</b>
60H015	<b>1218</b>		
80H015	<b>1618</b>		

### PLANO DE DIMENSIONES



- \* El consumo total de los artefactos es un 10% mayor debido a la alimentación propia de los drivers.
- \* El flujo luminoso de los artefactos se reduce aproximadamente un 5% debido a la cubierta de protección




IMAGEN NO CONTRACTUAL

## DATOS DEL PRODUCTO

### CUERPO

El disipador está construido con aluminio extruido de primera fusión, no recuperado, aleación 6063. Eso asegura un óptimo intercambio de calor.

### ACABADO

La terminación superficial del producto está compuesta por pintura en polvo termo endurecible electrostática.

- Color Blanco
- Gran variedad de colores a pedido.

### ILUMINACION

Posee módulos de 20 ledes, marca NICHIA, de alta calidad.

- Modelo 40M015: Posee 40 ledes de 44 lm c/u con un total de 1.760 lúmenes.
- Modelo 60M015: Posee 60 ledes de 44 lm c/u con un total de 2.640 lúmenes.
- Modelo 80M015: Posee 80 ledes de 44 lm c/u con un total de 3.520 lúmenes.
- Ángulo de apertura:

- Simétrico 120°

- Temperatura del LED:

- 4000K (Blanco calido / luz calida)
- 4500K (Blanco Dia / luz neutra)

- Índice de reproducción de colores: 80


El sistema se conecta a red de 220v alterna.

### PROTECCION

- Posee driver incorporado marca ITALAVIA
- Posee corrección de factor de potencia > 0.95
- Posee protección térmica, por cortocircuito y por sobrecarga
- Filtros de armónicos.
- Modelo IP 20.

DIMENSIONES			
MODELO	A [mm]	B [mm]	C [mm]
40M015	<b>818</b>	<b>52</b>	<b>54</b>
60M015	<b>1218</b>		
80M015	<b>1618</b>		

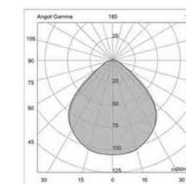
### PLANO DE DIMENSIONES



### MODELOS DISPONIBLES

POTENCIAS		
MODELO	potencia [w]	lumen [lm]
40M015	<b>18</b>	<b>1.760</b>
60M015	<b>30</b>	<b>2.640</b>
80M015	<b>38</b>	<b>3.520</b>

### CURVA FOTOMÉTRICA



\* El consumo total de los artefactos es un 10% mayor debido a la alimentación propia de los drivers.

\* El flujo luminoso de los artefactos se reduce aproximadamente un 5% debido a la cubierta de protección